

# くつした便の送り方

## 用意するもの



① 新品の靴下(一組)

②



プレゼント

- ・靴下の中に入るもの
- ・腐らないもの
- ・500g未満

高価なものより、心が“ポツ”とあたたまるもの。

③




メッセージ(子ども用)

- ・プレゼントと一緒に入れるもの
- ・形、大きさは自由

## 送るもの


④



メッセージ用厚紙(中越のみなさん用)

- ・展示用メッセージ
- ・ハガキ1枚分(10cm×14.8cm)程度の大きさに切り抜く。

⑤



封筒


- ①～④が全部入る大きさのもの

⑥




専用送付用紙


## 使うもの



- ・黒マジック
- ・カラーペン
- ・はさみ
- ・針、糸 etc.



②のプレゼントと、③のメッセージを、靴下のなかに入れ、中身が出ないように簡単に縫い合わせてください。



④の厚紙をハガキ程度の大きさに切り、中越地域のみなさんに対するメッセージと差出し人名を書いてください。



⑥の専用送付用紙に、記入もれに注意して、必要事項を書いてください。



## 入れるもの

- ・プレゼント入り靴下
- ・厚紙のメッセージ
- ・専用送付用紙
- ・もう片方の靴下



最後に、心をこめてからポストにご投函ください。